



ФЕДЕРАЛЬНАЯ СЛУЖБА
ГОСУДАРСТВЕННОЙ СТАТИСТИКИ

Оперативные данные по индексу промышленного производства Пермского края



май 2022 года



ФЕДЕРАЛЬНАЯ СЛУЖБА
ГОСУДАРСТВЕННОЙ СТАТИСТИКИ

Оперативные данные по индексу промышленного производства

Территориальный орган
Федеральной службы
государственной статистики по
Пермскому краю

май 2022 года

- 01** Индекс промышленного производства по
Пермскому краю
В % к соответствующему месяцу 2021 г.
В % к предыдущему месяцу
- 02** Добыча полезных ископаемых
- 03** Обрабатывающие производства
- 04** Обеспечение электрической энергией, газом и
паром
- 05** Водоснабжение, водоотведение, утилизация
отходов

* Ежемесячные данные оперативной статистики





ИНДЕКС ПРОМЫШЛЕННОГО ПРОИЗВОДСТВА

май 2022 г.
к маю 2021 г.

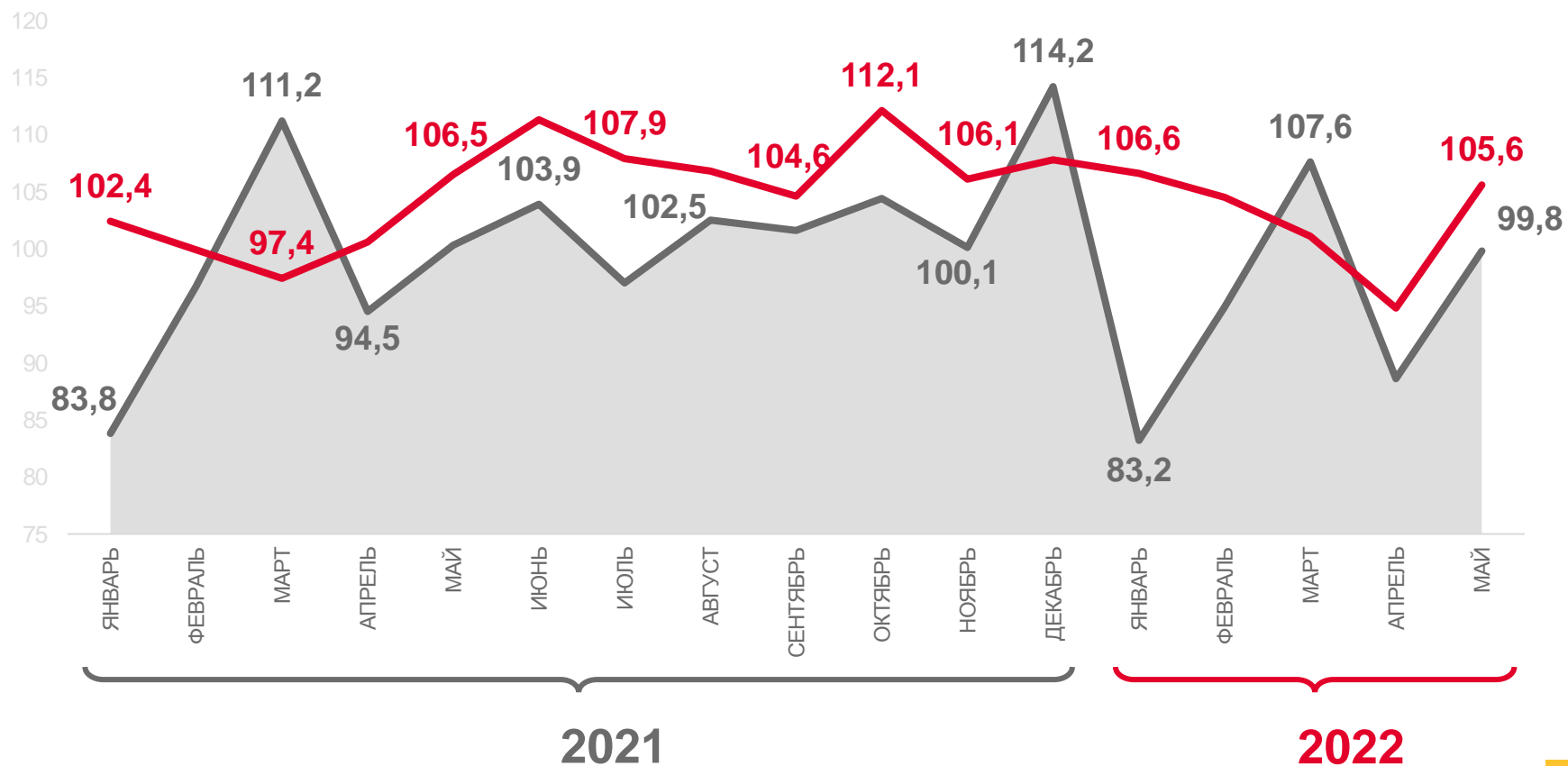


99,8%

май 2022 г.
к апрелю 2022 г.



105,6%



К предыдущему месяцу



К соответствующему месяцу






ИНДЕКСЫ ПРОИЗВОДСТВА

май 2022 г.
к маю 2021 г.



99,8%

ИПП



111,9%

Обеспечение электрической энергией, газом и паром; кондиционирование воздуха



109,5%

Добыча полезных ископаемых



92,6%

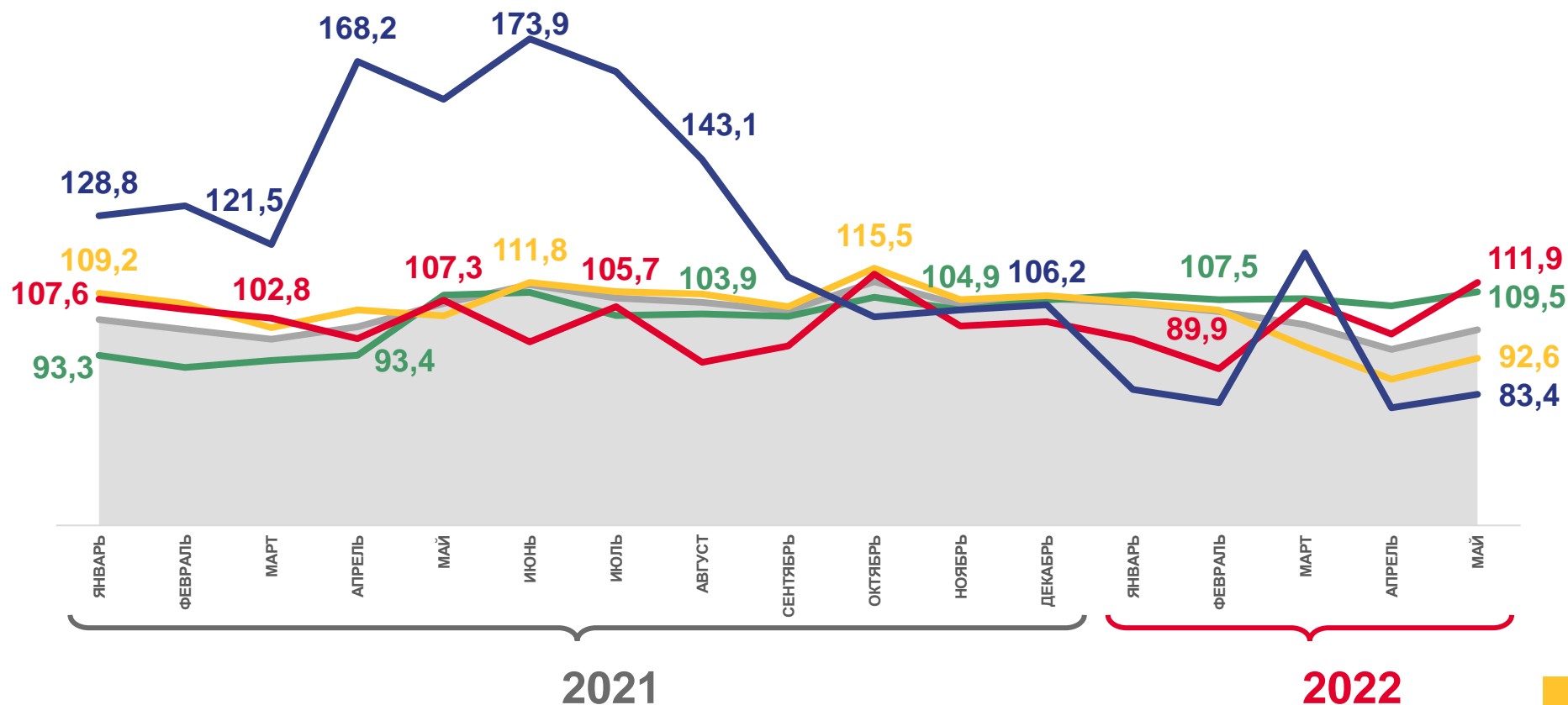
Обрабатывающие производства



83,4%

Водоснабжение; водоотведение, организация сбора и утилизации отходов, деятельность по ликвидации загрязнений

в % к соответствующему месяцу



Индекс промышленного производства



Обрабатывающие производства



Добыча полезных ископаемых



Обеспечение электрической энергией, газом и паром; кондиционирование воздуха



Водоснабжение; водоотведение, организация сбора и утилизации отходов, деятельность по ликвидации загрязнений





ПРОМЫШЛЕННОЕ ПРОИЗВОДСТВО

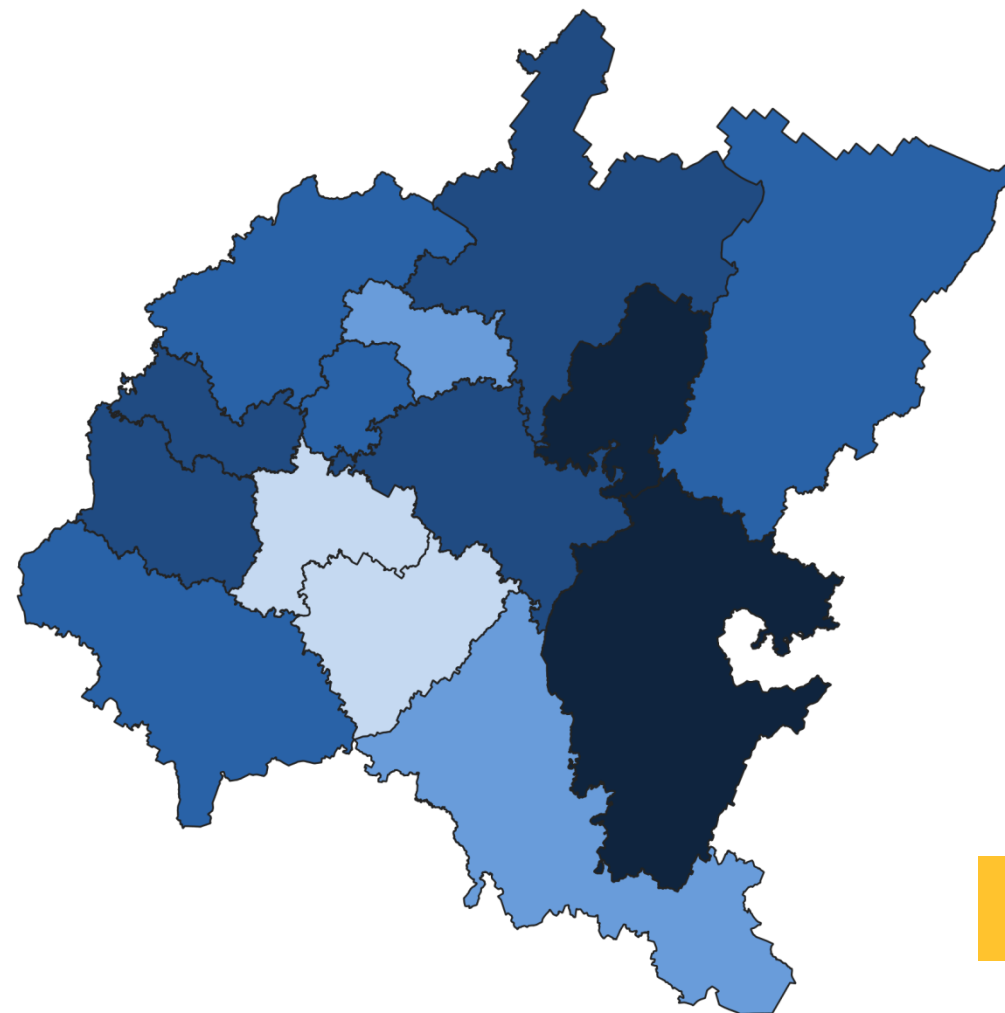
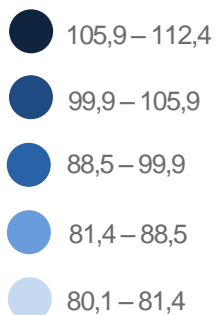
май 2022 г. в % к маю 2021 г.

Регионы Приволжского федерального округа



8 субъектов РФ
значение индекса **больше**,
чем по ПФО

6 субъектов РФ
значение индекса **меньше**,
чем по ПФО





ДОБЫЧА ПОЛЕЗНЫХ ИСКОПАЕМЫХ

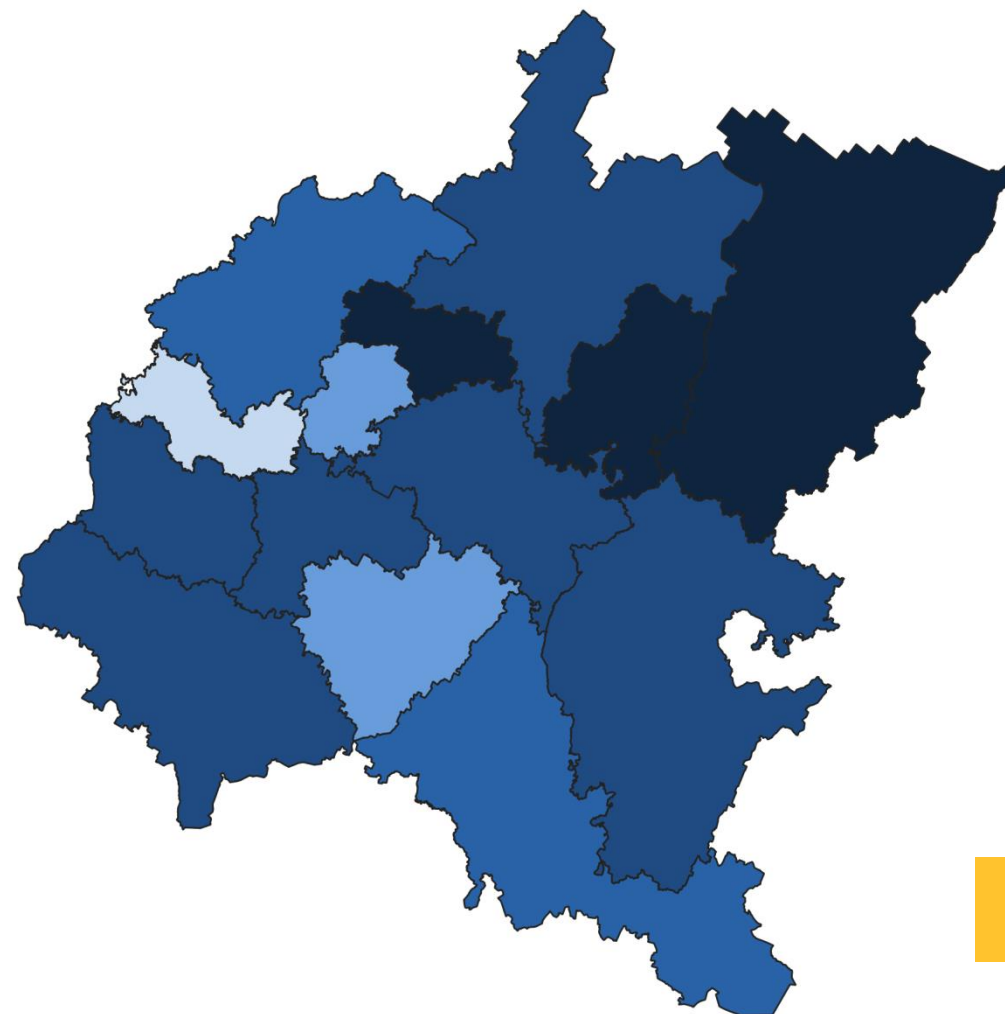
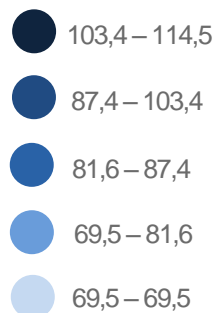
май 2022 г. в % к маю 2021 г.

Регионы Приволжского федерального округа



8 субъектов РФ
значение индекса **больше**,
чем по ПФО

6 субъектов РФ
значение индекса **меньше**,
чем по ПФО





ОБРАБАТЫВАЮЩИЕ ПРОИЗВОДСТВА

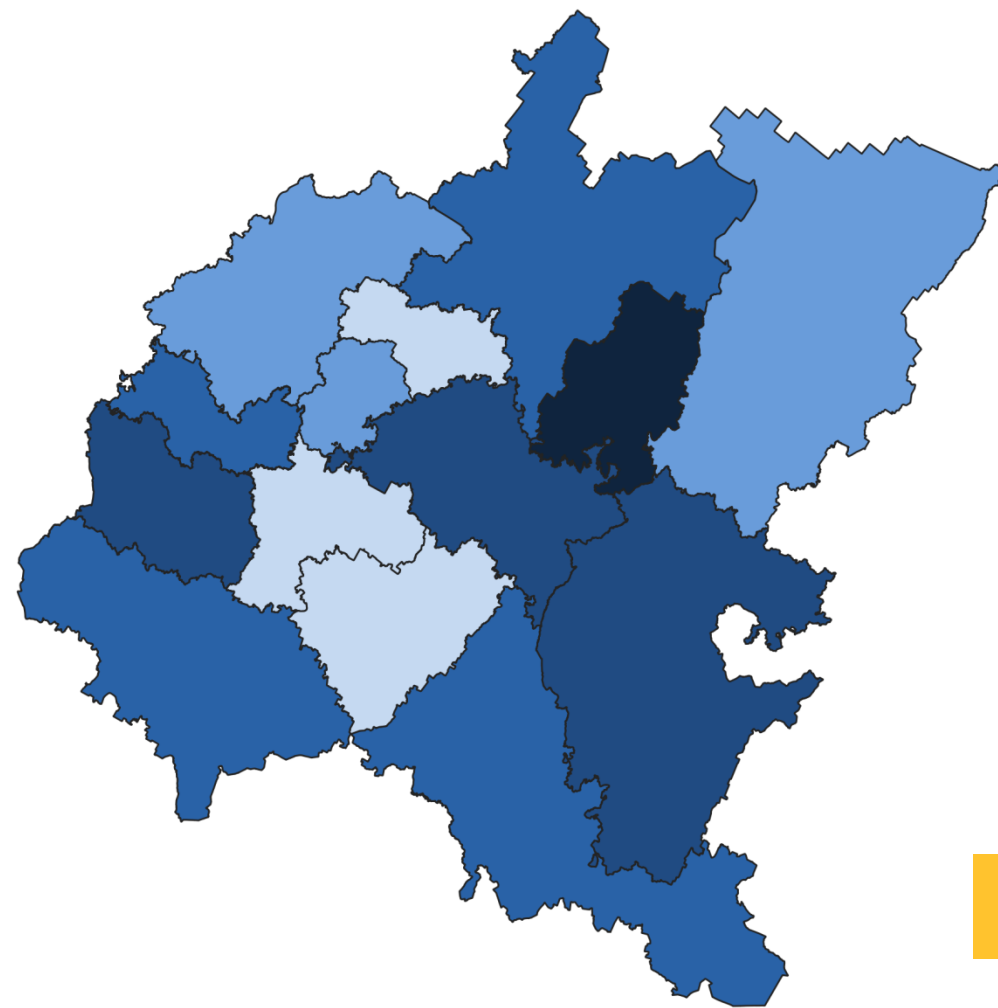
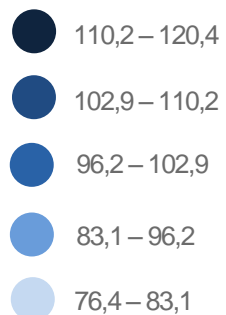
май 2022 г. в % к маю 2021 г.

Регионы Приволжского федерального округа



7 субъектов РФ
значение индекса **больше**,
чем по ПФО

7 субъектов РФ
значение индекса **меньше**,
чем по ПФО





ОБЕСПЕЧЕНИЕ ЭЛЕКТРИЧЕСКОЙ ЭНЕРГИЕЙ, ГАЗОМ И ПАРОМ

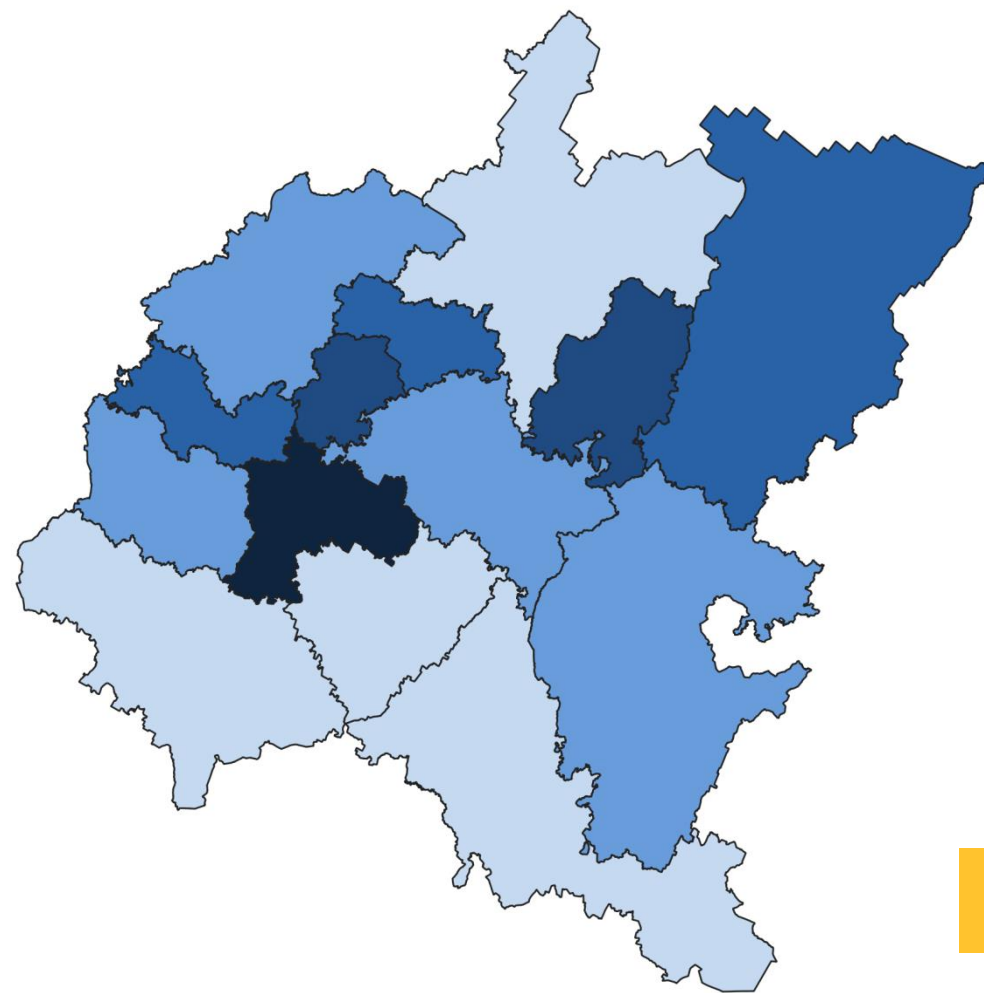

май 2022 г. в % к маю 2021 г.

Регионы Приволжского федерального округа



8 субъектов РФ
значение индекса **больше**,
чем по ПФО

6 субъектов РФ
значение индекса **меньше**,
чем по ПФО





ВОДОСНАБЖЕНИЕ, ВОДООТВЕДЕНИЕ, УТИЛИЗАЦИЯ ОТХОДОВ

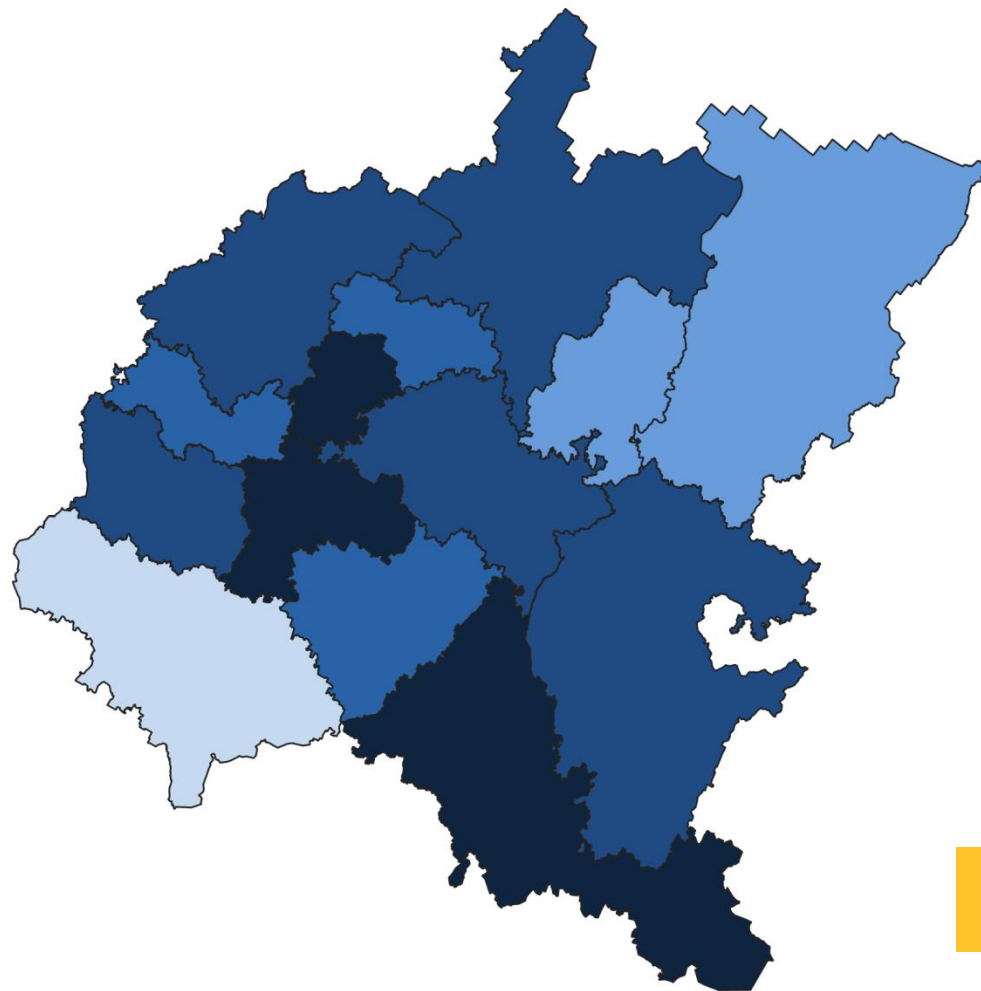
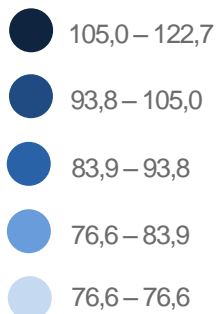
май 2022 г. в % к маю 2021 г.

Регионы Приволжского федерального округа



8 субъектов РФ
значение индекса **больше**,
чем по ПФО

6 субъектов РФ
значение индекса **меньше**,
чем по ПФО





ИНДЕКСЫ ПРОИЗВОДСТВА ПО ДОБЫЧЕ ПОЛЕЗНЫХ ИСКОПАЕМЫХ

май 2022 г.
к маю 2021 г.



109,5%

Добыча полезных ископаемых



159,7%

Добыча металлических руд



111,9%

Добыча прочих полезных ископаемых



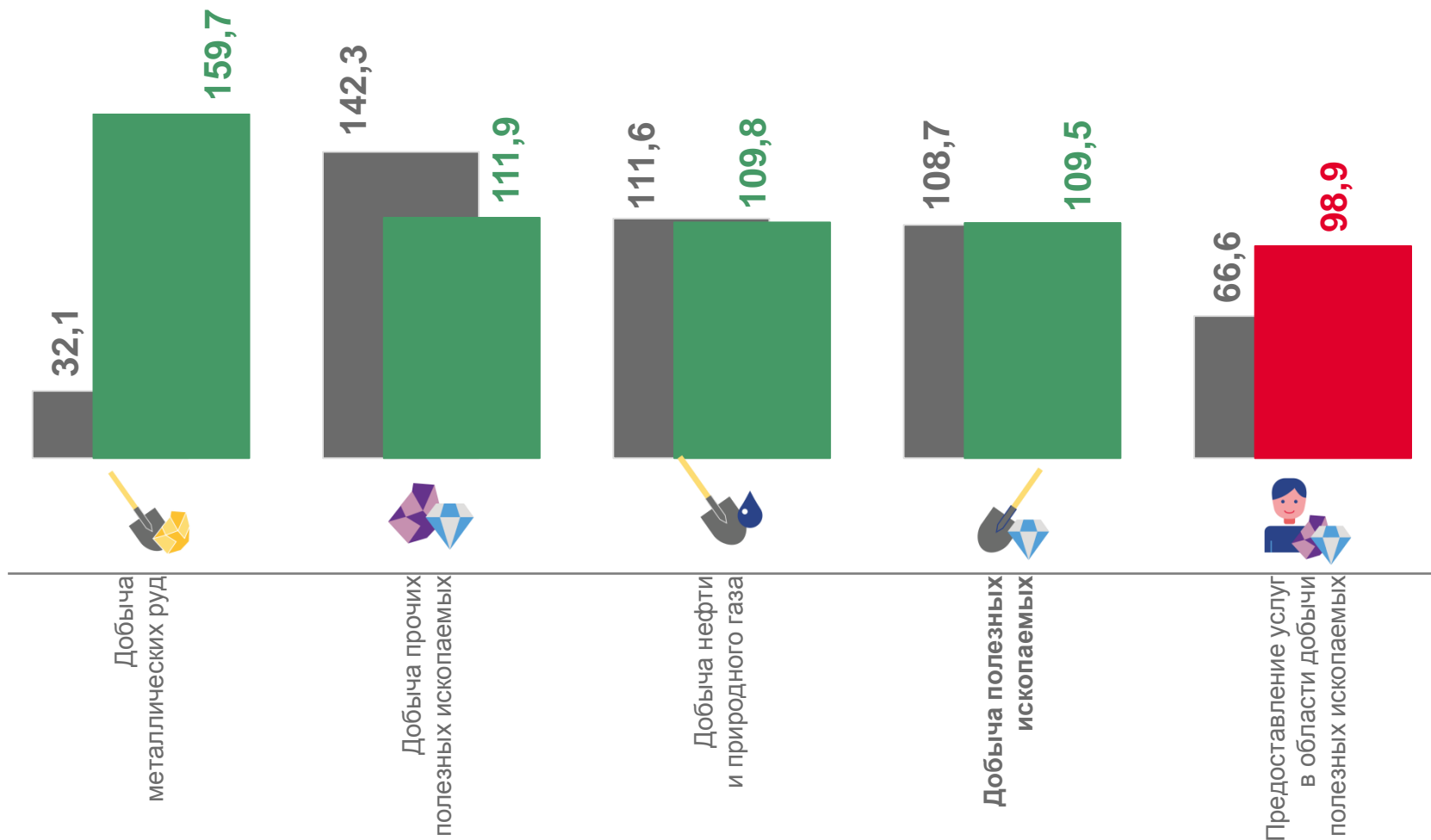
109,8%

Добыча нефти и природного газа



98,9%

Предоставление услуг в области добычи полезных ископаемых



■ Май 2021 г. к маю 2020 г.

■ Май 2022 г. к маю 2021 г.





ИНДЕКСЫ ПРОИЗВОДСТВА ПО ОСНОВНЫМ ВИДАМ ОБРАБАТЫВАЮЩИХ ПРОИЗВОДСТВ

май 2022 г. в % к маю 2021



173,8%

Производство лекарственных средств и материалов, применяемых в медицинских целях



128,8%

Производство прочих готовых изделий



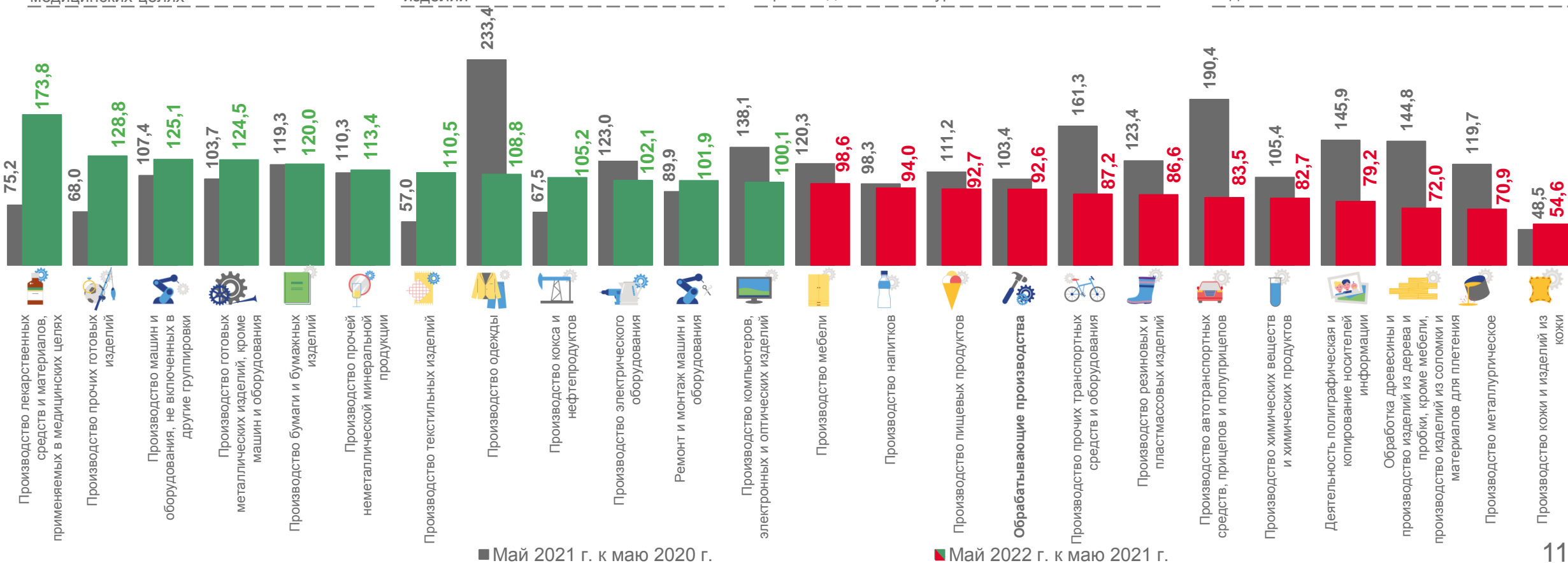
70,9%

Производство металлургическое



54,6%

Производство кожи и изделий из кожи



■ Май 2021 г. к маю 2020 г.

■ Май 2022 г. к маю 2021 г.




ИНДЕКСЫ ПРОИЗВОДСТВА

май 2022 г.
к апрелю 2021 г.



105,6%

ИПП



112,4%

Обеспечение электрической энергией, газом и паром; кондиционирование воздуха



112,1%

Водоснабжение; водоотведение, организация сбора и утилизации отходов, деятельность по ликвидации загрязнений



106,1%

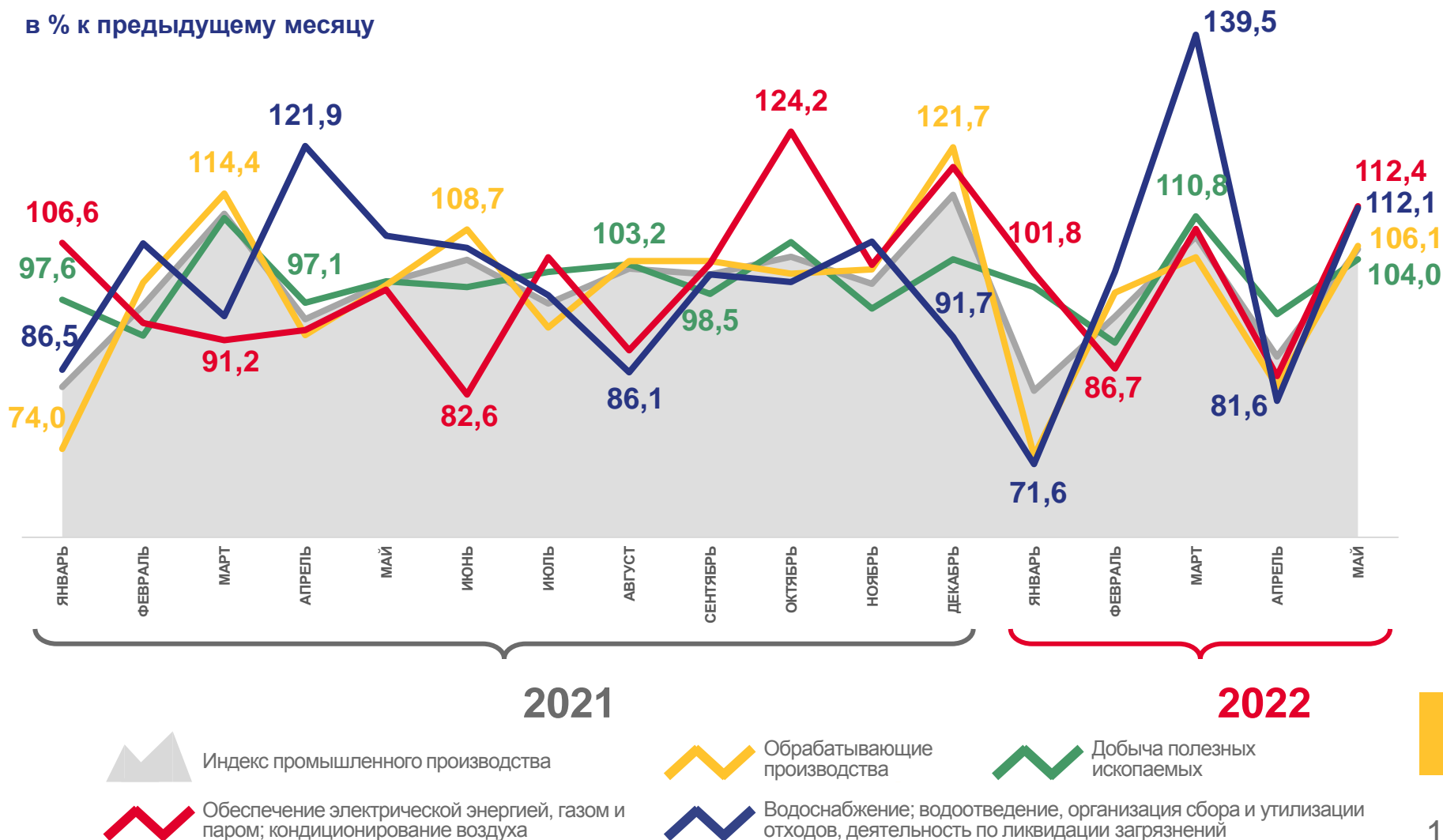
Обработывающие производства



104,0%

Добыча полезных ископаемых

в % к предыдущему месяцу





ПРОМЫШЛЕННОЕ ПРОИЗВОДСТВО

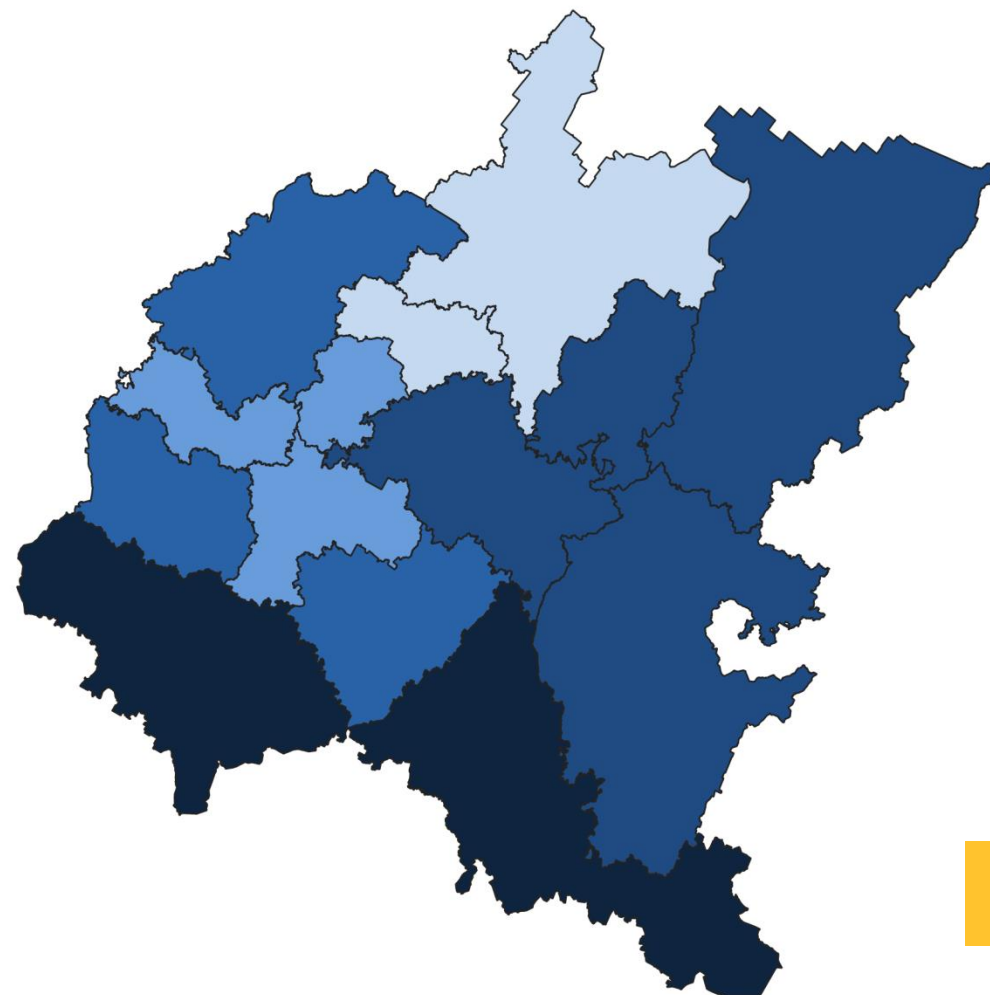
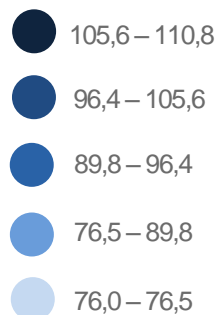
май 2022 г. в % к апрелю 2022 г.

Регионы Приволжского федерального округа



6 субъектов РФ
значение индекса **больше**,
чем по ПФО

8 субъектов РФ
значение индекса **меньше**,
чем по ПФО





ДОБЫЧА ПОЛЕЗНЫХ ИСКОПАЕМЫХ

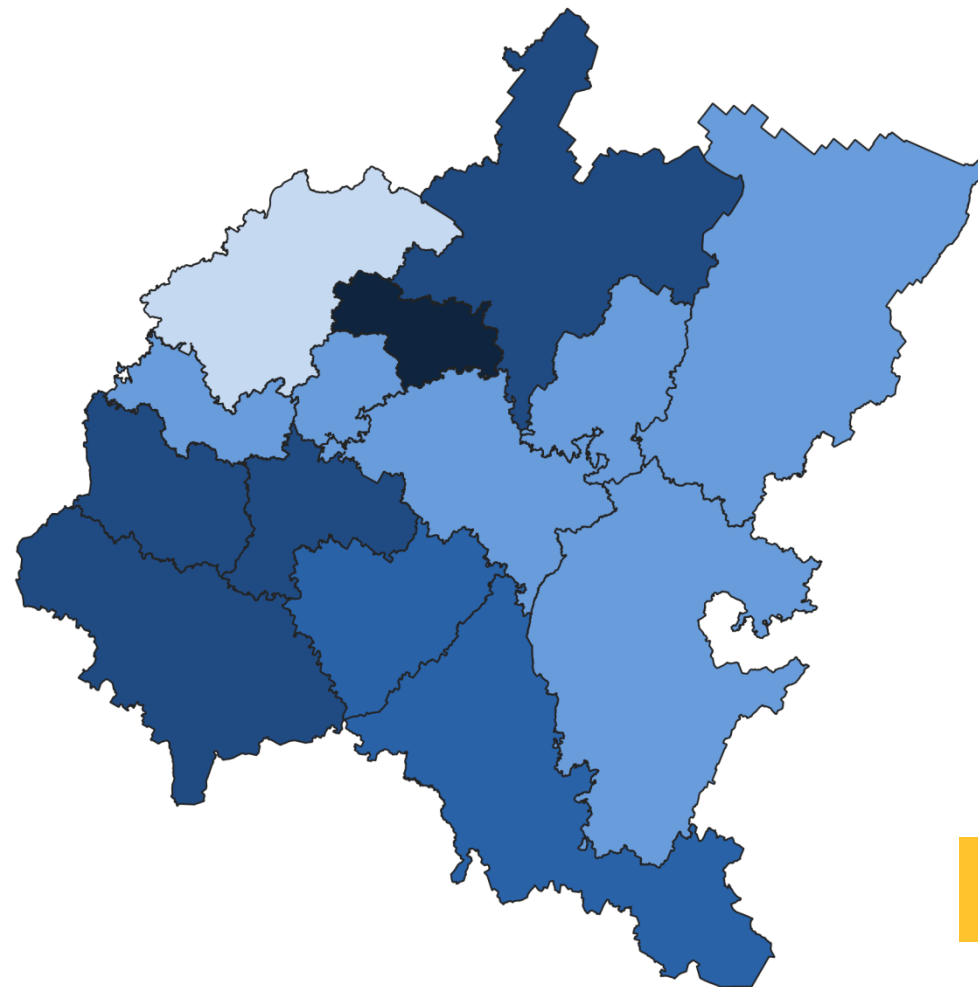

май 2022 г. в % к апрелю 2022 г.

Регионы Приволжского федерального округа



7 субъектов РФ
значение индекса **больше**,
чем по ПФО

7 субъектов РФ
значение индекса **меньше**,
чем по ПФО





ОБРАБАТЫВАЮЩИЕ ПРОИЗВОДСТВА

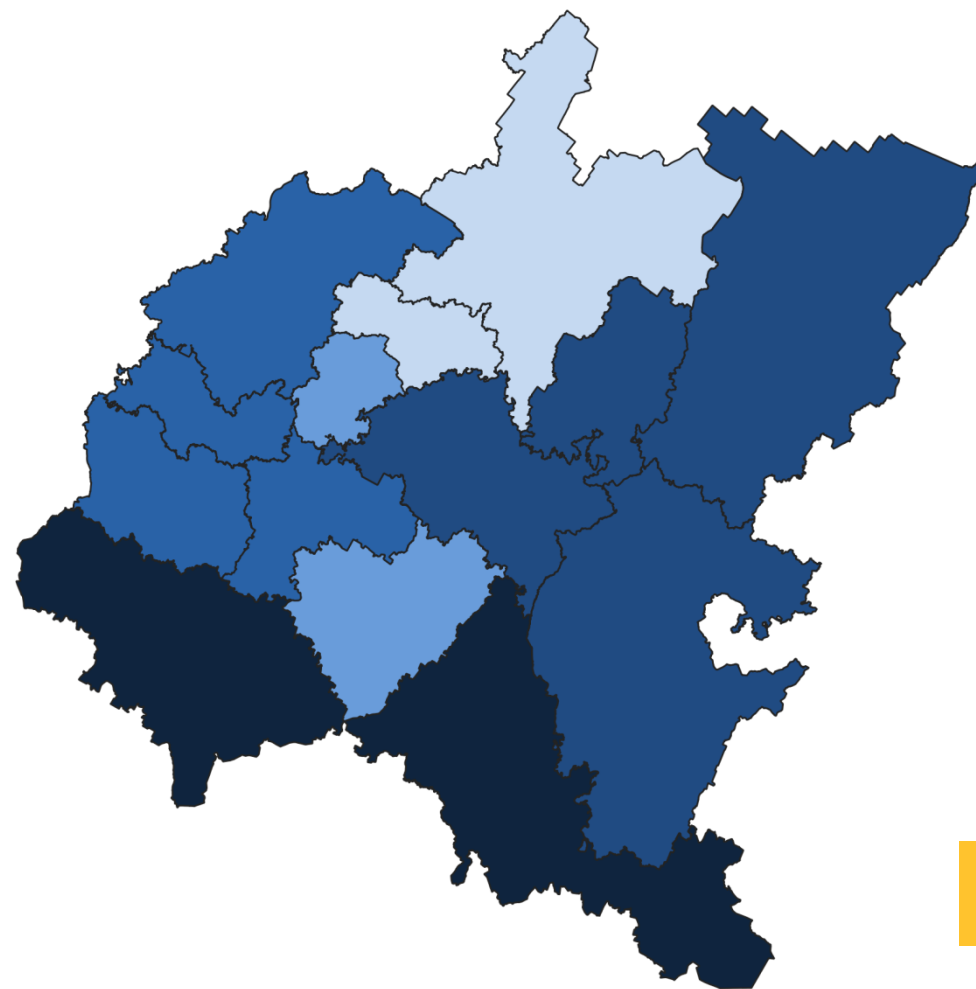
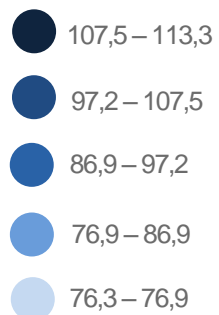
май 2022 г. в % к апрелю 2022 г.

Регионы Приволжского федерального округа



6 субъектов РФ
значение индекса **больше**,
чем по ПФО

8 субъектов РФ
значение индекса **меньше**,
чем по ПФО





ОБЕСПЕЧЕНИЕ ЭЛЕКТРИЧЕСКОЙ ЭНЕРГИЕЙ, ГАЗОМ И ПАРОМ

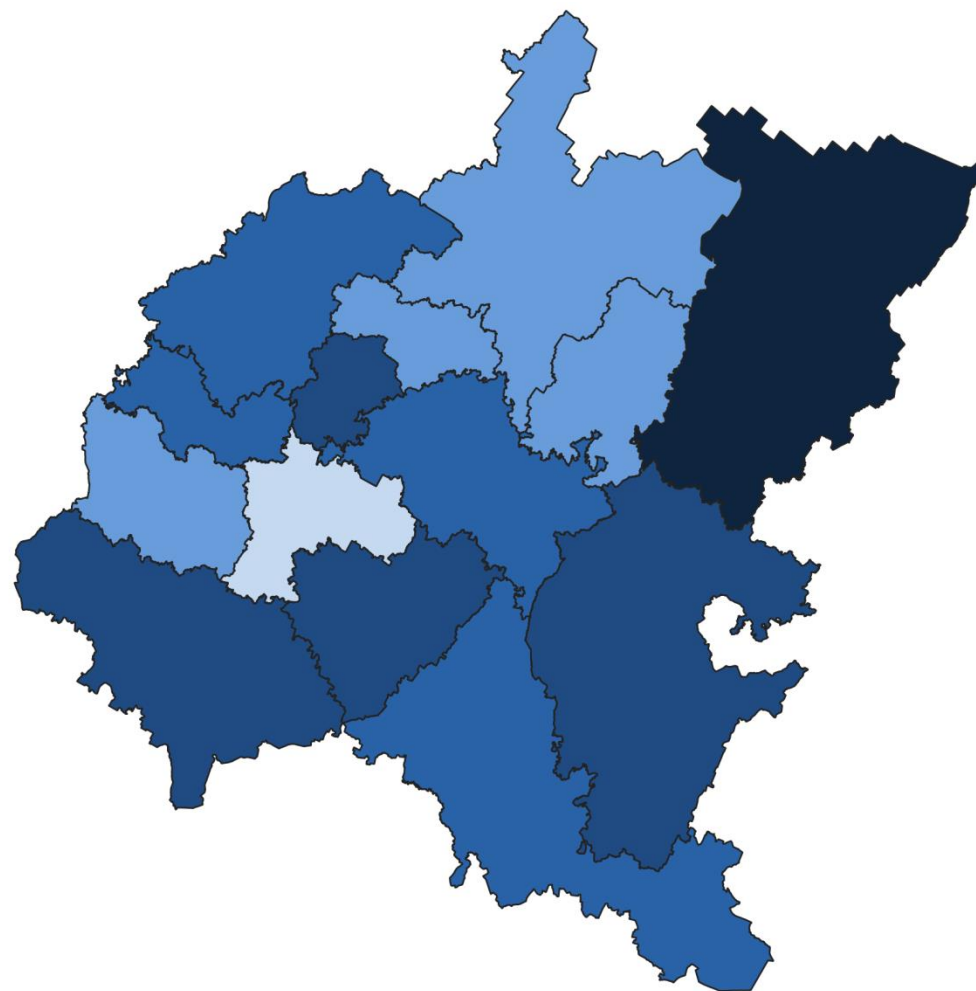
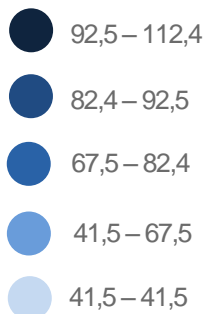
май 2022 г. в % к апрелю 2022 г.

Регионы Приволжского федерального округа



5 субъектов РФ
значение индекса **больше**,
чем по ПФО

9 субъектов РФ
значение индекса **меньше**,
чем по ПФО





ВОДОСНАБЖЕНИЕ, ВОДООТВЕДЕНИЕ, УТИЛИЗАЦИЯ ОТХОДОВ

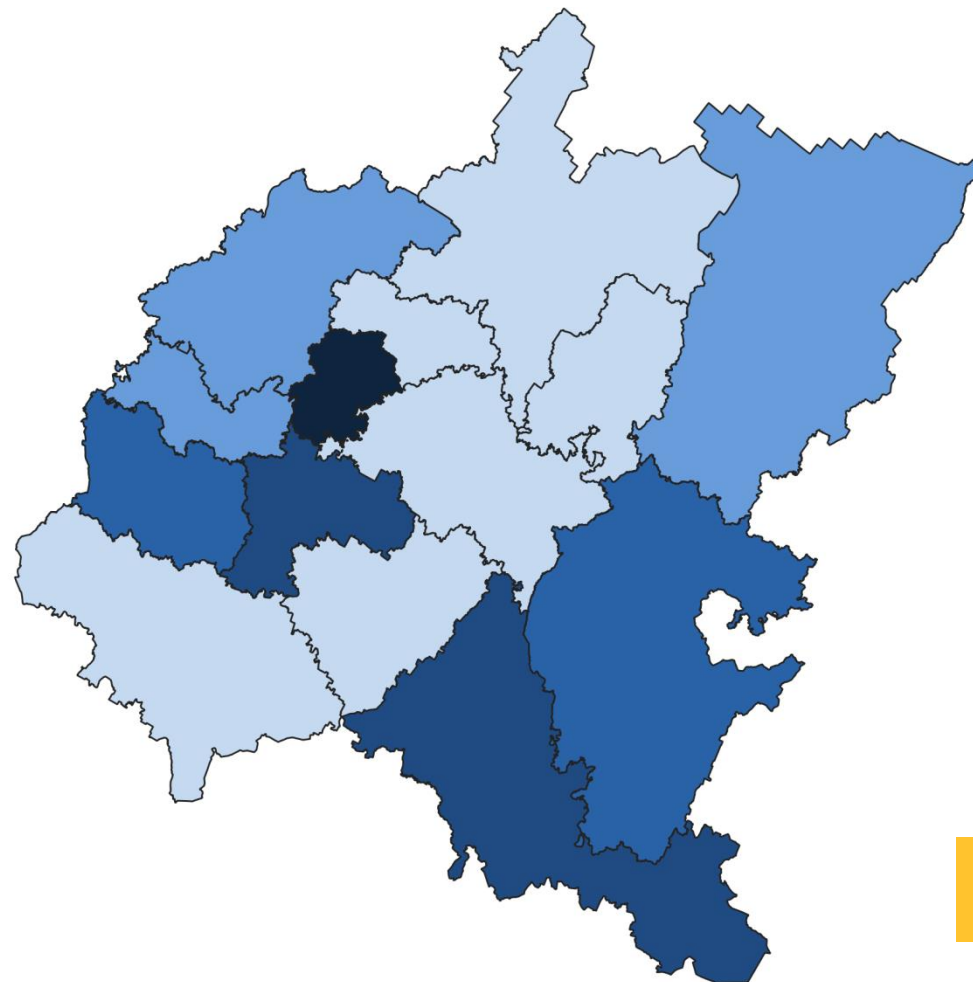

май 2022 г. в % к апрелю 2022 г.

Регионы Приволжского федерального округа



5 субъектов РФ
значение индекса **больше**,
чем по ПФО

9 субъектов РФ
значение индекса **меньше**,
чем по ПФО





ИНДЕКСЫ ПРОИЗВОДСТВА ПО ДОБЫЧЕ ПОЛЕЗНЫХ ИСКОПАЕМЫХ

май 2022 г.
к апрелю 2022 г.



104,0%

Добыча полезных ископаемых



145,4%

Добыча прочих полезных ископаемых



124,9%

Добыча металлических руд



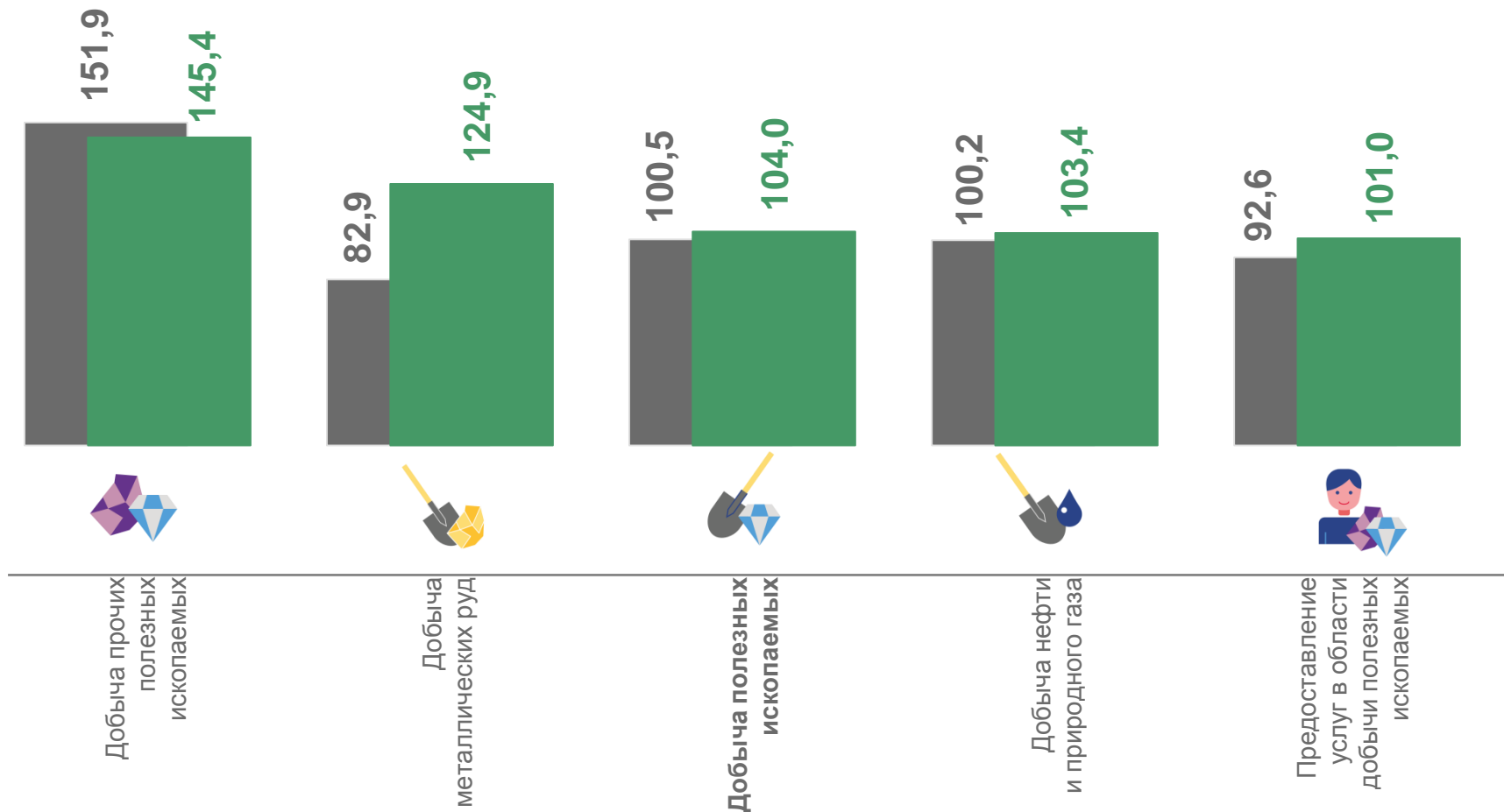
103,4%

Добыча нефти и природного газа



101,0%

Предоставление услуг в области добычи полезных ископаемых



■ Май 2021 г. к апрелю 2021 г.


■ Май 2022 г. к апрелю 2022 г.





ИНДЕКСЫ ПРОИЗВОДСТВА ПО ОСНОВНЫМ ВИДАМ ОБРАБАТЫВАЮЩИХ ПРОИЗВОДСТВ

май 2022 г. в % к апрелю 2022



131,3%

Производство химических веществ и химических продуктов



110,5%

Деятельность полиграфическая и копирование носителей информации



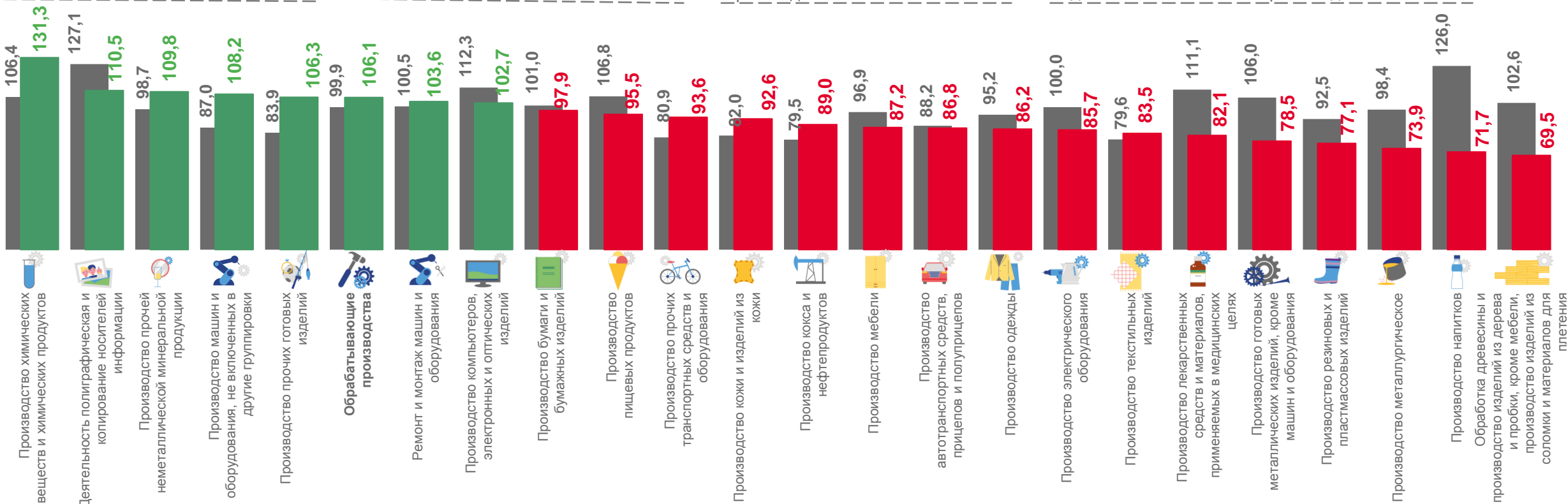
71,7%

Производство напитков



69,5%

Обработка древесины и производство изделий из дерева и пробки, кроме мебели, производство изделий из соломки и материалов для плетения



■ Май 2021 г. к апрелю 2021 г.

■ Май 2022 г. к апрелю 2022 г.